

Alles rund ums
Heiraten, aktuelle
Trends, Tipps und
Checklisten

Hochzeit





Impressum

Herausgeber

Schmitt-Steul Gartencenter
GmbH & Co. KG

Brombacher Str. 50,
79539 Lörrach
Tel.: 07621 930690
www.blumenschmitt.de
marketing@blumenschmitt.de

Verantwortlich für den Inhalt ist
der Herausgeber. Ein Nachdruck
ist nur nach Genehmigung durch
den Herausgeber gestattet.

Redaktion

Sylvia Steul-Schmitt,
Daniela Ruta

Layout

Daniela Ruta

Titelfoto

www.hastfotophotodesign.de

Weitere Fotos:

www.stock.adobe.com
www.pixabay.com

Texte:

Netzwerk-Partner

Druck:

WIRmachenDRUCK GmbH
Mühlbachstr. 7
71522 Backnang
www.wir-machen-druck.de

Auflage: 1.000

Erscheinungsdatum: 11/2023

Herzlichen Glückwunsch

Sie wollen heiraten! Nun beginnt eine spannende Zeit für Sie als Paar. Die Hochzeit ist einer der bedeutendsten Tage im Leben und wer möchte dafür nicht bestens vorbereitet sein? Das heißt, für Sie stehen jetzt viele Entscheidungen und Termine an. Die Vielfalt an Möglichkeiten ist eine große Herausforderung, sowohl emotional als auch finanziell. Wir stehen Ihnen mit unserer Erfahrung und unserem Angebot zur Seite, denn wir sind ein Netzwerk mit rund 20 Unternehmen aus nahezu allen Dienstleistungsbereichen, die zu einem gelungenen Hochzeitsfest beitragen können. Von den Ringen über die Musik bis zum Blumenschmuck sind wir mit Ratschlägen, Tipps und Produkten persönlich für Sie da, um viele Entscheidungen zu erleichtern und die Planung Ihres großen Tages so stressfrei wie möglich zu gestalten. In dieser Broschüre finden Sie neben aktuellen Trends, Tipps und Erfahrungswerten auch konkrete Ansprechpartner zu unseren Unternehmen. Nun wünschen wir Ihnen viel Spaß beim Ideen sammeln, Lesen und Planen. Und bitte denken Sie daran: Melden Sie sich jederzeit bei uns. Wir freuen uns, mit Ihnen gemeinsam das Fest aller Feste zu gestalten!

The Team vom
Hochzeitsnetzwerk Rheinfelden



Ein Ring für die Liebe

Unter all den vielen Menschen haben Sie den Richtigen – „Ihren“ Partner – gefunden? Herzlichen Glückwunsch!

Dann haben Sie das große Los gezogen: Denn den richtigen Partner zu finden, ist anspruchsvoller als den richtigen Ring zu finden – und da Sie mit dem ersten Schritt erfolgreich waren, stehen wir Ihnen nun beim zweiten Schritt gerne zur Seite.

Was macht die Beziehung zweier Menschen so einmalig? Was zeichnet einen Trauring als Symbol ewiger Liebe aus?

Mit Trauringen beginnt eine besondere Verbindung. Der Ring kennt keinen Anfang und kein Ende – symbolisiert das endlose Versprechen der Liebe und Treue. Durch das beiderseitige Anstecken der Ringe ist der Trauring heute ein Symbol gegenseitiger Anerkennung und des Respekts.

Sie sind noch auf der Suche nach Ihren Eheringen?

Wir begleiten Sie auf dem Weg bei den vielen, vielen Möglichkeiten, Ihre Trau(m)ringe zu finden – oder sogar selbst zu entwerfen! Neben Ihrem ganz persönlichen Geschmack für zarten oder kräftigeren Schmuck spielen auch die Form und Größe Ihrer Hände sowie eventuell Ihr Beruf oder Ihre Hobbies eine Rolle bei der Auswahl, der Breite und dem Profil des Ringes.

Gelb oder weiß? Schmal oder breit?

Haben Sie bereits etwas gesehen, das Ihnen „fast“ gefällt, aber noch nicht ganz perfekt ist? Wir machen es für Sie perfekt!

Mehr glitzernde Brillanten? Der Ring ist toll, aber die Farbe gefällt Ihnen nicht?

Ihre Trauringe werden bei uns ganz individuell für Sie gefertigt, und somit können wir (fast) alle Ringe nach Ihren Wünschen gestalten.

Nicht nur beim Design, auch bei den Materialien steht Ihnen heute eine breite Vielfalt zur Verfügung:

Wussten Sie, dass Gold durch das Beimischen weiterer Metalle (dem sogenannten „Legieren“) farblich verändert werden kann?

Neben Weißgold und Gelbgold erfreut sich vor allem der Farbton des Roségolds einer großen Beliebtheit. Und gerne klären wir Sie auch über die tollen Vorteile des eher unbekanntes Graugolds auf.





Sie stehen auf Gelbgold, doch Ihre Partnerin kann sich damit nicht anfreunden?

Dies kommt bei unseren Kunden immer wieder vor und wir können verschiedene Ideen bieten, wie beide dennoch glücklich werden. Zum Beispiel die Vice-Versa-Ringe bei denen Sie die Farben Ihres Partners „vertauscht“ tragen! Man muss nicht gleich sein – zusammengehören zählt!

Ringe, die angenehm leicht sind und die auch zu einem kleinen Budget passen, können beispielsweise aus Titan gebaut werden. Über das sehr hautfreundliche Material, welches auch mit Gold oder Silber kombiniert werden kann, sollte man jedoch wissen, dass eine Ringweitenänderung, genau wie bei Ringen aus Stahl, leider nicht möglich ist.



Auf Wunsch fertigen wir Ihre Trauringe auch aus alten Familienerbstücken und legieren das Material nach Ihren Vorstellungen um. In die Ringe oben links ist sogar Asche eingearbeitet, die durch das Verbrennen gemeinsamer Erinnerungsstücke entstanden ist.



Foto: Wilde Ehe



Sie suchen etwas Außergewöhnliches?

Wie wäre es mit dem sehr seltenen Metall Tantal? Das hat nicht jeder, es ist extrem robust und hat einen schönen dunkelgrauen Farbton! Und auch preislich ist es attraktiver als man bei solch einem erlesenen Material erwarten würde.

Und wenn es noch dunkler werden soll, dann schauen Sie sich unsere schwarzen Carbonringe an!

Ein Ring, der ausschließlich aus Carbon und Diamanten gebaut wird, ist unerwartet leicht am Finger. Kombiniert mit Bronze, Titan oder Roségold ergeben sich tolle Farbspiele!



Viele Stunden Handarbeit und großes Geschick erfordert es für Ringe in der Mokumegane-Schmiedetechnik: Dabei werden verschiedenfarbige Metallschichten zunächst verschweißt, dann mehrfach verdreht, geschmiedet und verarbeitet bis vielfältige Muster entstehen, die beinahe organisch wirken.

Das edelste und reinste Metall für unsere Trauringe ist Platin: 95% des Ringes bestehen aus reinem Platin; eine strahlend weiße Farbe, deren Farbton sich durchs Tragen nicht verändert; optimal, um Brillanten sicher zu halten, und so zäh, dass man kaum einen Materialverlust hat. Wer das Beste will, der entscheidet sich für Platin!

Gerne beraten wir Sie persönlich: mit Fachkompetenz und ganz viel Leidenschaft!

Wir freuen uns auf Ihren Besuch bei Juwelier Ihringer in Rheinfelden.

Tha Juwelier



Tantal



Mokumegane

Wir sind ein „Familienjuwelier“ in der vierten Generation. Als Trauringspezialist im Dreiländereck führen wir eine sehr große Auswahl an modernen und formschönen Freundschaftsringsen, Verlobungsringsen und Trauringen. Wir bieten Ihnen vielfältige Möglichkeiten, wie Sie Ihre Trau(m)-ringe finden können.

Ergänzend zu unserem großen Sortiment an Trauringen fertigen wir Ihre Trauringe auch komplett individuell. Hier gilt unsere Devise: Geht nicht, gibt's nicht. Alles was technisch machbar und umsetzbar ist, realisieren unsere Goldschmiedeprofis für Sie in bester Qualität.


Ihringer
seit 1906

Felix und Sandra Ihringer
+49 7623 1413

info@juwelier-ihringer.de

www.juwelier-ihringer.de

Facebook/Instagram:

ihringerrheinfeld





Des Paares neue Kleider

Was ist das Wichtigste beim Kauf Ihres Brautkleides? Die Auswahl und Atmosphäre im Geschäft? Die Verkäuferin, die Sie berät? Die Begleitung, die Tipps gibt? Die Zeit, die Sie sich nehmen?

Das Wichtigste beim Kauf Ihres Brautkleides ist die Antwort auf die Frage: Sind Sie mit Ihrer Kleiderwahl authentisch geblieben? Ist es das Kleid, in dem Sie sich wohlfühlen und in dem Sie sich im Spiegel wiedererkennen?

Wenn Sie diese Fragen mit „Ja“ beantworten können, dann waren Sie im richtigen Geschäft und sind gut beraten worden!

Um das zu erreichen, brauchen Sie eine kompetente Beratung in einem schönen Rahmen, Zeit und Lust zum Ausprobieren und die eine oder andere Begleitung, die es gut mit Ihnen meint und entsprechende Ratschläge gibt.

Tradition und Erfahrung

Unser Haus ist nun schon fast 180 Jahre in Familienbesitz und verkauft davon schon 60 Jahre Braut-, Festtags- und Herrenmode.

Die 4 Schneiderinnen Daniela, Linda, Käthe und Ursel bemühen sich immer wieder neu, die vielen Wünsche unserer Kundinnen zu bedienen. Da wir Pauschalpreise bei unseren Änderungen anbieten, wissen unsere Kundinnen schon vorher, was diese kosten.

Machen Sie sich gerne unsere Kompetenz zu Nutze. Sabine Wunsch mit Andrea, Dagmar, Kornelia, Maria, Simone, Sybille und Christina freuen sich sehr über Ihren Besuch.

Um bei uns eine Anprobe von Brautkleidern zu machen, benötigen Sie nur einen Termin. Alles andere bekommen Sie von uns, seien es Schuhe, BH, Reifrock oder auch alle Accessoires. Sie brauchen wirklich an nichts zu denken.

Mode für Männer

Natürlich sind uns die Männer genauso wichtig wie die Frauen!

Deshalb statten wir unsere Kunden mit ebenso viel Liebe aus wie unsere Kundinnen. Allerdings benötigen die Männer keine Termine, da diese keine Anziehhilfe brauchen.

Aber auch hier liefern wir alles, was man für eine standesgemäße Hochzeit braucht: Anzug, Hemd, Fliege oder Krawattenplastron, Schuhe, Gürtel usw.

Wer es etwas individueller möchte, findet Fliegen aus Holz oder auch farbige Hosen-träger mit passender Fliege.

Das Wichtigste ist unseren Männern Marco und Axel Wunsch sowie Michele dabei immer, dass der Anzug perfekt auf das Brautkleid abgestimmt wird und auch der Bräutigam dabei authentisch bleiben kann.



Und die Gäste?

Die Gäste bilden auf den Fotos den bunten Rahmen, der umso schöner wirkt, je wichtiger auch die Gäste das Fest des Hochzeitspaares nehmen.

Wir haben das Kleid für Schloss und Stall, die Robe, das Einfache, das Aufwendige, das Raffinierte und Zeit, Ihnen das alles zu zeigen und Sie auch hier kompetent und mit Geduld zu beraten.

Und auch die Männer, die als Gäste eingeladen sind, kommen bei uns nicht zu kurz. Die Anzüge, Hemden und Krawatten oder Fliegen können wir farblich abgestimmt auf die Begleitung besorgen.


Sie brauchen dafür keinen Termin, aber Lust, auch mal etwas zu probieren, was Ihnen im ersten Moment nicht ins Auge fällt, von Ihrer Kundenberaterin aber ans Herz gelegt wird.

Die zweitwichtigsten Personen


Brautmutter und -vater bzw. Bräutigam-
mutter und -vater sind ja bekanntlich die
Personen, die fast genauso wichtig sind
wie das Brautpaar selbst.

Damit Sie standesgemäß gekleidet sind,
lohnt sich ein Besuch in unserem Hause
auf jeden Fall. Denn hier sind wir be-
sonders bemüht, das passende Outfit zu
finden.

Für die Brautjungfern unter Ihnen bieten
wir Kleider an, die innerhalb von 8 Wochen
in diversen Farben und unterschiedlichen
Modellen nachgeliefert werden. Dafür
haben wir einen dicken Ordner mit vielen
Farbmustern und natürlich Modelle, die
probiert werden können.



Sabine und Marco Wunsch
+49 (0)7762 52270
info@modehausbaer.de
www.modehausbaer.de



Momente fürs Leben



Freie Trauungen, was soll das eigentlich sein?
Um was geht es da genau?

Also, bei einer Trauung geht es natürlich um Euch als Paar. An diesem Tag steht Ihr im Vordergrund und es soll der schönste Tag in Eurem Leben sein. Dabei gibt es keine Regeln, eine freie Trauung passt in jeden Rahmen.

Ihr kennt sicher den typischen Ablauf: Es geht los mit der standesamtlichen Trauung. Die ist von Gesetzes wegen auch notwendig, schließlich seid Ihr damit anschließend offiziell ein Paar. Im Anschluss geht man in die Kirche. Spätestens hier kommt die freie Trauung ins Spiel. Häufig fehlt der Bezug oder man möchte einfach eine individuelle Note setzen. Wer sich hier wiederfindet, der ist mit einer freien Trauung bestens bedient. Ob Scheune, Hinterhof, im Wald unter freiem Himmel oder eben doch in der Kirche –

es gibt kaum Grenzen, wo bzw. wie man eine freie Trauung durchführen kann. Mir persönlich ist es wichtig, dass es zu Euch passt. Das ist die einzige Regel.

Bevor es aber zu einer Zusammenarbeit kommt, treffen wir uns zuallererst zu einem Kennenlerngespräch. Das ist unverbindlich und kostenlos und dient dazu, dass wir uns kennenlernen und ich mich bzw. meine Arbeit vorstelle.

Dieser Termin ist der wichtigste, schließlich soll der Tag in Eure Geschichtsbücher eingehen.

Daher muss die Chemie zwischen uns stimmen.

Sobald ich nach dem Treffen von Euch das „Go“ bekommen habe, melde ich mich ca. drei Monate vor dem Trautermine wieder, um einen Termin für das Intensivgespräch zu vereinbaren. Am Tag des Intensivgesprächs nehmen wir uns drei Stunden Zeit. Hierbei gilt es, Eure Liebesgeschichte

Eure Liebesgeschichte im Mittelpunkt

zu erfahren, sprich, wie seid Ihr zusammengekommen, was macht Eure Beziehung aus?

Gerne nehme ich aber auch Nummern von Freunden oder den Trauzeugen mit, schließlich haben sie auch immer die ein oder andere Geschichte über Euch in petto.

Besprochen wird aber auch der Ablauf am Trautag. Macht Euch dabei keine Sorgen, alles, was Ihr vorbereiten müsst, ist nichts. Ich führe durch den Termin und nach einer entspannten Einstiegsrunde entwickelt sich der Verlauf meist ganz von allein.

Nach dem Abschied, geht für mich die Arbeit los. Ich erstelle mit Hilfe des gesammelten Inputs Eure individuelle Traureden. Wenn ich sie fertig habe, liegt es an Euch, es steht Euch offen, ob Ihr sie im Vorfeld durchlesen wollt oder nicht. In der Regel lassen sich die Paare aber überraschen, so dass wir nur noch eine Feintuning am Ablauf vornehmen.

Jetzt gilt es nur noch zu warten, zu warten bis der Tag der Tage endlich bevorsteht. Am Trautag selbst bin ich immer eine Stunde vor dem Termin vor Ort. Diese Zeit wird genutzt, um Audioequipment* aufzubauen, die Location zu checken oder einfach nur beruhigende Worte für die Beteiligten zu verteilen.

Dann, ja, und dann ist er gekommen, der Moment, an dem Euer Ereignis seinen finalen Punkt erreicht. Wenn dabei Tränen, Lachen, einfach Emotionen gezeigt werden, ist das der Lohn für meine Mühen. Ach, fast hätte ich es vergessen, am Schluss stoßen wir mit Whisky auf Eure gemeinsame Zukunft an. Warum? Erstens heißt Whisky Lebenswasser und zweitens gibt es immer ein tolles Motiv für den Fotografen.

*Zum Audioequipment sei noch gesagt, meistens kann man hier auf die Anlage der Location zurückgreifen. Ist das nicht der Fall, ist das auch kein Beinbruch. Für den Fall der Fälle, habe ich immer mein eigenes Equipment dabei.



Ich bin Stefan Kramberg, mein Motto lautet: "Eure Liebesgeschichte sichtbar machen". Wenn man zudem in Rheinfelden geboren wurde und lebt, darf man sich auch Deutschlands südlichster Redner nennen. Für mich persönlich gibt es nichts Schöneres als die einzigartige und individuelle Geschichte zweier Menschen zu erfahren, um sie anschließend mit gefühlvollen, witzigen, liebevollen und manchmal auch spitzfindigen Worten zu erzählen. Alles ist erlaubt, schließlich handelt es sich um eine freie Trauung. Da gibt es kein Schema F, kein 0815, sie ist so individuell wie Ihr es als Paar seid. Lasst mich Euer #MomentCreator sein.



Stefan Kramberg
info@stefankramberg.com
www.stefankramberg.com



Die perfekte Frisur für den perfekten Tag

Wie sagte die Autorin und Bloggerin Stephanie Sautter einmal so schön: „Was für die Prinzessin die Krone, ist für die Braut die Frisur.“ Ich habe Euch hier ein paar Tipps zusammengestellt, damit die Brautfrisur kein Fiasko wird und Ihr Euch am Tag der Tage fühlt wie eine echte Prinzessin!

Am Tag der Hochzeit will jede Braut wunderschön sein. Das Brautstyling ist neben der Hochzeitskleidwahl also ein wichtiger Punkt in Sachen Wohlfühlfaktor. Zum Styling gehört klassischerweise neben dem professionellen Make-Up vor allem die Hochzeitsfrisur.

Ein professioneller Friseur bietet im Vorfeld Probetermine an, um das perfekte Styling bis ins Detail zu planen und im Anschluss zu fotografieren. So kann er am Tag der Hochzeit alles ganz genau umsetzen wie im Probetermin besprochen. Übrigens hat ein Stylist oft auch schöne Accessoires,

Haarteile und Haarschmuck zur Auswahl: also ruhig mal ausprobieren!

Welche Frisur passt zu mir?

Mit jeder Haarlänge kann man sehr schöne Hochzeitsfrisuren erarbeiten. Dennoch gibt es Grenzen, da nicht jede Länge und Haarstruktur für alle Frisuren geeignet ist. Hier zeigt sich nun die Kompetenz und das Know-how des Stylisten! Er berät Euch typgerecht und authentisch, welche Frisur machbar ist und zu Euren Vorstellungen passt. Mit Haarteilen, Schmuck, Blumen und Schleier hat jede Braut die Möglichkeit einer echten Prinzessinnenfrisur.

Tipps zur perfekten Hochzeitsfrisur

Beginnt rechtzeitig, Fotos mit Frisuren zu sammeln, welche Euch gefallen könnten. Somit weiß der Stylist, in welche Richtung es mit der Frisur gehen soll. Schaut Euch die Referenzen des Friseurs an, so sieht man gleich, ob Ihr „auf einer Wellenlänge



Yvonne Mehlin
+49 (0) 173 681 91 20
streethair@web.de

Mein Name ist Yvonne Mehlin, ich lebe und liebe meinen Beruf, der für mich Berufung geworden ist. Mein Ziel ist es, meine Kunden in Ihrer Besonderheit zu unterstreichen und für jeden den individuellen Look zu finden. Ich biete meinen Bräuten den mobilen Brautservice an und komme in jede Location, in der sie gerne gestylt werden möchte. So können Sie in ruhiger Umgebung in den wichtigsten Tag Ihres Lebens starten.



schwimmt.“ Im persönlichen Gespräch kann man dann noch einmal feststellen, ob man im Bezug auf Vorstellung und Umsetzung des Stylings harmoniert. Für den Probetermin unbedingt ein Foto im Brautkleid mitbringen!

Keine Scheu vor vielen Versuchen: Bis die perfekte Frisur gefunden ist, darf der Stylist gerne sein Können unter Beweis stellen und verschiedene Frisuren erarbeiten.

Was kostet das Styling?

Es ist wie überall: Der Aufwand bestimmt den Preis. Plant Euch auf jeden Fall genug Zeit und Budget für diesen Punkt ein! Alles in allem benötigt der Stylist für den Probetermin als auch für das Styling am Hochzeitstag jeweils mehrere Stunden. Oftmals kommen auch noch Anfahrtskosten hinzu, falls Ihr Euch daheim oder in der Hochzeitslocation zurecht machen lassen wollt. Ihr solltet die Budgetfrage im Vorfeld mit dem Stylisten klären, um ein böses Erwachen am Zahltag zu vermeiden.

Ein paar Worte zur Zeitplanung

Sobald Ihr wisst, in welchem Stil die Hochzeit stattfinden wird und das Brautkleid gekauft ist, kann es eigentlich los gehen. Der Termin sollte trotzdem erst zeitnah zur Hochzeit stattfinden, damit sich im Laufe der Zeit nicht doch noch etwas an Haarfarbe oder -länge verändert. Das Styling selbst dauert dann mindestens zwei Stunden, aber plant eher mehr Zeit in Absprache mit dem Stylisten. Nichts ist schlimmer als eine gestresste Braut mit halbfertigen Haaren.

Und zum Schluss...

Wenn Ihr ein paar Tipps beherzigt, wird der große Tag zum perfekten Tag! Ein Tag, an den man sich noch in 40 Jahren erinnert, die Bilder ansieht und denkt: „Wow, was für eine wunderschöne Braut ich doch war.“ Ich wünsche Euch eine tolle Planungszeit und eine wundervolle Hochzeit!

Eure Yvonne



Strahlend schöne Braut

Kaum hat man das perfekte Hochzeitsoutfit gefunden, stellt sich die Frage nach dem Braut-Make-up. Jede Frau möchte sich an diesem besonderen Tag in ihrer Haut wohl fühlen, ihre natürliche Schönheit unterstreichen und den Tag einfach genießen können. Wie bei der Frisur auch, sollte man hier nichts dem Zufall überlassen und sich am besten in die Hände eines Make-up Profis begeben. Denn, ob man am Tag der Tage wirklich noch ein ruhiges Händchen für Eyeliner, Lipgloss und Co. hat, ist bei all der Aufregung fraglich.

Ein Make-up Profi berät umfassend und typgerecht, achtet auf die Besonderheiten der Hautstruktur und weiß sehr genau, die Vorzüge eines schönen Gesichts in Szene zu setzen.

Durch die Wahl des Kleides und auch der Frisur wird meist schon ein bestimmter Stil festgelegt. Ob romantisch, klassisch, elegant oder richtig glamourös, der Profi findet den besten Braut-Look, um das Gesamtbild der Braut bis auf das i-Tüpfelchen perfekt zu machen.



Marion Albert
Visagistin

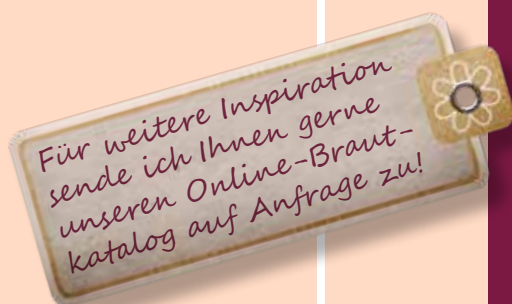
+49 (0)7623 90 91 80
+49 (0)175 40 57 57 2
albertmkc@t-online.de

Mein Name ist Marion Albert und ich bin Visagistin aus Leidenschaft. Seit nun schon 23 Jahren begleite ich glückliche Brautpaare an ihrem großen Tag. Es ist einfach großartig mitzuerleben, wie meine Kundinnen zur wunderschönen Braut werden. Mir ist es sehr wichtig, dass sich die Braut rundum wohl fühlt und diesen besonderen Tag entspannt und in vollen Zügen genießen kann.

Daher biete ich meinen mobilen Brautservice an und komme da hin, wo Sie gerne geschminkt werden möchte.

Ich arbeite seit Beginn mit den professionellen und hochqualitativen Schmink- und Gesichtspflegeprodukten der Marke Mary Kay, da diese jede Braut strahlen lassen und zuverlässig den ganzen Tag halten.

MARY KAY®



Mein mobiler Brautservice in 3 Schritten

1

Beauty-Beratung, typgerechte Hautpflege

Am besten besuchen Sie mich 3-4 Monate vor dem Hochzeitstermin und bekommen von mir eine tolle Verwöhnberatung für Ihre Haut. Es erwartet Sie eine individuelle und typgerechte Hautpflege-Beratung, welche die Grundlage für ein strahlendes Aussehen ist.

Bei diesem Termin können wir uns kennen lernen und auch schon die ersten Punkte für Ihr Braut-Make-up klären. Ihre Freundinnen dürfen Sie gerne begleiten. Diese Beratung ist unverbindlich und kostenlos.

2

Probe-Make-up

4-8 Wochen vor dem Hochzeitstermin sollte man das Probe-Make-up einplanen. Es ist individuell abgestimmt auf Ihre persönlichen Wünsche, passend zu Ihnen, Ihrem Kleid und Ihrem Blumenstrauß. Dies sollte zu dem Probetermin bereits entschieden sein. Optimal wäre es, wenn zu diesem Termin schon Bilder vom Kleid und Farbmuster der Blumen mitgebracht werden könnten.

3

Braut-Make-up am Hochzeitstag

Nun ist er da... der große Tag! Damit dieser entspannt für Sie beginnen kann, komme ich gerne zu Ihnen nach Hause oder zum Friseur. Gerne wird auch der Bräutigam für die Fotos gepudert bzw. abmattiert.

Auch weitere Personen dürfen meinen Service auf Wunsch in Anspruch nehmen (Brautmutter, Schwester, Schwägerin, Trauzeugin...). Dies sollte aus zeitlichen Gründen so früh wie möglich gebucht werden.

Kleine Helfer für die Handtasche

- ☉ Puder
- ☉ Lippenstift/Lipliner/Lipgloss
- ☉ Öl-absorbierende Tücher

Bei unserem persönlichen Treffen gebe ich Ihnen gern weitere Tipps zum Thema Make-up und wie Sie Ihre Vorzüge perfekt betonen können!



Auf das Ja-Wort anstoßen

Ja, ich will....

Die Frage aller Fragen – ob romantisch auf Knien oder unverhofft bei Renovierungsarbeiten gestellt – ist sie bis dahin mitunter eine der schönsten Erinnerungen.

Voller Eifer und mit großer Vorfreude geht es nun an die Planung des schönsten Tages im Leben. Viele Fragen müssen geklärt werden: Location, Budget, Ringe, Kleid usw. Manches ist schnell erledigt und organisiert, jedoch kommt auch schon bald die Frage nach der Gästeliste auf.

Wer wird eingeladen, wo wird der Schnitt gemacht? Eine schwere Frage – mit einer noch schwierigeren Antwort, denn schließlich soll keinem zu nahe getreten werden.

Die Lösung liegt auf der Hand: Warum nicht alle gemeinsam zum Hochzeits-Apéro nach der Trauung einladen? So sind Familie, Freunde, Bekannte, Vereins- und Arbeitskollegen gleichermaßen an Ihrem großen Tag mit dabei.

Gemeinsam in die Zukunft

Der Tag der Hochzeit ist etwas ganz Besonderes und sollte daher auch ganz besonders zelebriert werden. Nach der Eheschließung wird gefeiert.

Ob nach der standesamtlichen Trauung oder der kirchlichen Zeremonie, feiern Sie gemeinsam mit Ihren Gästen den neuen Lebensabschnitt. Stoßen Sie an, auf die von nun an gemeinsame Zukunft. Das Zusammenkommen zwischen Ihnen und Ihren Gästen leitet die Feier entspannt ein.

Was wird ausgeschenkt?

Traditionell wird nach der Vermählung mit einem Glas Sekt auf das Brautpaar angestoßen.

Aber nicht nur der prickelnde Sekt, auch ein Glas gut gekühlter Weißwein wird gerne genossen. Nicht zu vergessen sind die alkoholfreien Getränke wie Schorlen und Orangensaft. Besonders an heißen Sommertagen sollte das Wasser immer zu Genüge eingeplant werden.

Dauer eines Apéros

Der Sektempfang sollte nicht länger als zwei Stunden dauern. Alles, was darüber hinausgeht, muss mit Programm gefüllt werden, damit Ihre Gäste nicht anfangen, auf die Uhr zu schauen. Der Empfang darf aber natürlich auch nicht in Stress ausarten. Daher sind zwei Stunden ein guter Mittelweg.



Die Häppchen

Zu einem Hochzeits-Apéro gehören auch die Häppchen. Da bis zum Hochzeitsessen meist noch einige Stunden vergehen, und damit sich nicht zwischenzeitlich das kleine Loch im Bauch bemerkbar macht, werden Häppchen immer gerne angenommen. Ob ein klassischer Nusszopf oder exquisite Canapés und ausgewähltes Fingerfood – es muss Ihrem Stil entsprechen.

Keinesfalls zu vergessen...

Nicht auf jeder Hochzeit scheint die Sonne. Daher ist es wichtig, sich bereits im Vorfeld Gedanken über eine Schlecht-Wetter-Alternative zu machen. Sie haben keine Möglichkeit, einen Raum anzumieten? Gerne stellen wir Ihnen hierfür Pavillons zur Verfügung.

Viele Dinge, an welche gedacht werden muss! Aber keine Panik, wir bieten Ihnen das Rundum-Sorglos-Paket für Ihren Hochzeits-Apéro. Wir helfen Ihnen bei der Planung, Organisation und Durchführung Ihres Empfanges. Sie kümmern sich weder um die Anzahl an Getränken, Sektgläsern, den Aufbau noch um den Abwasch – Sie genießen in Ruhe Ihr großes Fest.

Bei uns ist jedes Motto realisierbar. Ob ein kleiner, individueller Apéro im engen Kreis stattfinden soll oder eine große Feier mit Freunden und Bekannten – nichts ist unmöglich!

Es ist uns ein Anliegen, Sie und Ihre Gäste individuell und persönlich zu betreuen.



Thomas Fuhrler

+49 (0)7623 74 8817

+49 (0)173 296 96 89

info@weinhaus-fuhrler.de

www.weinhaus-fuhrler.de

Inspiziert von der Vorstellung, qualitativ hochwertige Weine zu produzieren, haben wir 2011 das Weinhaus Fuhrler gegründet; zunächst in einer Garage bis im Jahre 2015 der Weinladen hinzukam. Die kompetente Beratung und der individuelle Service stehen für uns immer an erster Stelle. Mit viel Herzblut und Hotellerie-Background stehen wir Ihnen bei der Planung, der Organisation und der Durchführung des Hochzeits-Apéros an Ihrem großen Tag unterstützend zur Seite.

Kaffeemobil Event-Catering



Euer Tag – es soll der Beste sein. Zusammen mit den besten Freunden, dem besten Essen, einem tollen Sekt zum Empfang und Anstoßen, einem wunderbaren Wein und einem fantastischen Kuchenbuffet. Und dazu? Mache ich Ihnen und Ihren Gästen den besten Kaffee und gebe Euch den nötigen Koffeinschub für eine lange Nacht! Ich bin qualifizierter Barista und liebe es, meine Begeisterung für Kaffee authentisch an Ihre Gäste

weiterzugeben. Es macht mir große Freude, aus verschiedenen Bohnenarten unterschiedliche Kaffeespezialitäten zu kreieren, und kann Ihnen so ein abwechslungsreiches und hochqualitatives Angebot anbieten!

Ich betreibe das Kaffeemobil seit 2020, zusätzlich zu meinen Kaffeemobil-Eventeinsätzen bin ich auch als Barista for Rent tätig.

Sie können aus einem breiten Angebot die für Ihre Hochzeit-Kaffeepause passenden Kaffeespezialitäten auswählen. Die verschiedenen Espresso-Bohnen lassen sich zu vielfältigen Kaffeegetränken verarbeiten:

☉ **Italienische Espresso-Röstung:**

Espresso, feinstes Cappuccino, (Karamell-)Latte Macchiato, Espresso Macchiato... oder auch als kalte Varianten: Affogato, Tiramisu Latte oder natürlich Eiskaffee!

☉ **Heller gerösteter, regionaler Espresso:**

Ich zaubere Ihren Gästen Trendgetränke wie Flat White, Cortado oder Leckerer mit Eis: Espresso Tonic im Longdrinkglas, Shakerato, Gin Espresso oder Espresso Martini aus dem Cocktail Shaker.

Zusätzlich kann ich zum Kaffee auch hausgemachte Süßspeisen in hoher Qualität anbieten: zum Beispiel Cheesecake, Rübliorte, feine Muffins, italienische Pasticciotto Lecce. Tiramisu...

Sollte es keinen Platz für das Kaffeemobil geben, aber eine Espressomaschine an der Location vorhanden sein, kann ich Sie auch von der Kaffeebar aus mit meinem Kaffee verwöhnen. Wir finden zusammen das für Sie passende Kaffee (und Kuchen-) Angebot. Ich mache Ihnen gern eine auf Ihre Wünsche zugeschnittene Offerte.



„Mein Kaffeemobil strahlt eine Nostalgie von traditioneller, italienischer Esspressokultur aus und verleiht Ihrer Hochzeitslocation eine besondere Note.“



Barista Basti – Kaffeemobil Event-Catering
Bastian Feifel, Haltinger Str. 7
79576 Weil am Rhein
www.centraledelcaffe-weil.de
bastianfeifel@gmail.com
0179/5141498





Blumen für die Liebe

Der wohl wichtigste Blumenschmuck für den großen Tag ist der Brautstrauß. Derzeit schmücken sich Bräute gerne mit blumigen Sträußen, die oftmals mit Trockenblumen, Gräsern, Eucalyptus und anderem Grün ausgeschmückt werden. Große, barocke Blütenformen sind momentan auch sehr aktuell. Statt der klassisch runden Umrissform sind ungleichmäßig oder pyramidenförmig gebundene Sträuße, Halbmonde oder auch breite Varianten im Trend. Bänder oder goldener Draht runden die Arrangements ab. Wichtig für die Bestellung sind für die Floristen das Kleid und die Braut selbst, damit Stil und Größe des Straußes zum Gesamtbild

passen. Unser Geheimitipp: Wenn bei der Anpassung des Brautkleids noch etwas Stoff übrig bleibt, lässt sich dieses mit in den Strauß verarbeiten. Für das Straußwerfen empfehlen wir, einen zweiten, kleineren Wurfstrauß anzufertigen, so können Sie Ihren als Erinnerung behalten.

Haarschmuck

Die Brautfrisur spielt eine große Rolle beim Brautlook und kann durch Blüten bereichert werden. Je nach Frisur kann die Blütenpracht mit einem Kamm, Klammern, Haarreifen oder Haarnadeln befestigt werden. Auch Haarkränze, üppig gebunden oder ganz fein, filigran werden gerne von der Braut, Trauzeugin oder den Blumenkindern getragen.



Anstecker

Ein besonderer Hingucker für den Bräutigam ist ein kleiner, blumiger Anstecker, der natürlich zum Strauß seiner zukünftigen Frau passt.

An welcher Seite er getragen wird? Da scheiden sich die Geister. Am Ende ist es Ihrem Gefühl überlassen. Auch für Trauzeugen oder die Väter des Paares werden häufig Anstecker gefertigt. Brautjungfern und die Mütter des Paares tragen gerne ein florales Armband, Haarkränze oder kleine Sträuße passend zum Brautstrauß.



Blumenkinder

Immer wieder rührend und einfach eine wunderschöne Tradition sind Blumenkinder, die vor dem Brautpaar einziehen und den Weg mit Blütenblättern zieren. Für den Jubel zum Auszug des Brautpaares sind Blüten eine schöne Abwechslung zu Reis, der oftmals strikt verboten ist. Sie sollten vorher abklären, ob das Blütenstreuen in Ihrer Location erlaubt ist. Die kleinen freuen sich auch, wenn sie sich mit einem Blütenkranz im Haar schmücken dürfen oder einen kleinen Strauß in den Händen halten.



Fahrzeug

Je nach Wunsch der Brautleute erfolgt der große Auftritt im Oldtimer, in der Limousine, einer Kutsche, auf einem Tandem, im Feuerwehrwagen, mit dem Motorrad, auf einem Traktor oder sogar auf einem Boot. Egal welches Transportmittel Sie für Ihre Erscheinung wählen, wir finden eine Möglichkeit, Ihrem Gefährt mit Gestecken, z.B. in Herzform, Blumengirlanden oder Kränzen einen romantischen Glanz zu verleihen. Beliebt ist auch ein in V-Form gespanntes Band auf der Motorhaube. Wer es dezenter mag, befestigt kleine Sträuße an den Seitenspiegeln und Bänder an den Türgriffen.

Damit das Arrangement den Tag gut übersteht, sollten Sie nicht schneller als 50 km/h fahren, im Schatten parken und die Blüten mit Wasser feucht halten.



Dekoration



Die Location für Ihre Hochzeit haben Sie mit Bedacht und nach Ihren Vorstellungen ausgewählt. Mit der richtigen Auswahl des Blumenschmucks wird die Kirche, der Festsaal, das Restaurant oder auch Ihre Gartenhochzeit in besonderem Licht erstrahlen.

Ein blumengeschmückter Traubogen, Sträußchen an den Kirchenbänken, Blumensäulen im Hof, ausgeschmückte Gießkannen und Tröge, Blüten, Girlanden oder Gestecke auf den Tischen, die Möglichkeiten sind so vielfältig.

Sogar das Buffet oder die Hochzeitstorte selbst lassen sich mit Blumen verzieren. Besprechen Sie mit unseren Floristen, wie wir Ihre Location verzaubern dürfen.

Setzen Sie auf Nachhaltigkeit, können Sie bei uns viele Pflanzen auch leihen. Oder wir dekorieren Gartenpflanzen, die Sie später im eigenen Garten pflanzen können als fortwährende Erinnerung an Ihren großen Tag.

Gastgeschenke

Immer öfter werden auch die Gäste mit einer bleibenden Erinnerung von der Hochzeit verabschiedet. Dafür eignen sich z.B. kleine Pflanzen, florale Serviettenringe, kleine Trockenblumensträußchen, Einzelblüten usw. Eine beliebte Erinnerung sind auch Tütchen mit Blumensamen.



Papeterie

Die Papeterie ist ein fester Bestandteil jeder Hochzeit. Vom Tischkärtchen über den Sitzplan, Menükarten oder ein Willkommensbanner gehören zum Fest einfach dazu. Nicht zu vergessen Save the Date- und Einladungskarten. Das alles ist vermeintlich schnell gemacht und artet doch gerne in stundenlanges Überlegen und Gestalten aus. Diese Aufgabe können Sie beruhigt in unsere Hände geben. Wir gestalten Ihre Papeterie nach Ihren Vorstellungen, passend zum Blumenschmuck.

Tipps für Ihre Bestellung

Wir empfehlen, dass Sie am besten schon nach der Buchung Ihrer Location auf uns zu kommen. Damit Ihr florales Arrangement perfekt zu Ihnen und Ihrem Hochzeitsmotto passt, stimmen Sie sich gerne in einem Beratungsgespräch mit unserem Floristen-Team ab. Bilder der Locations geben uns einen guten Eindruck, welche Formen sich eignen und wie die Dekoration platziert werden kann. Wenn alle Details geklärt sind, sorgen wir für die romantische Flower Power an Ihrem Traumtag.

Ther Floristen mit Leidenschaft



Wenn es um Ihren schönsten Tag geht, können Sie auf unsere familiengeführten Gartencenter zählen. Wir bieten Ihnen Hochzeitsfloristik auf höchstem Niveau und mit ganz viel Erfahrung. Unser Team aus gut ausgebildeten Floristinnen und Floristen ist immer am Puls der Zeit und findet für jeden Wunsch den passenden Blumenschmuck. Kommen Sie vorbei und lassen sich beraten und wir kümmern uns mit viel Herz und kreativen Ideen um die blumige Ausgestaltung Ihrer Hochzeit.



Brombacher Str. 50, 79539 Lörrach
+49 7621 93060, www.blumenschmitt.de



Müßmattstr. 85, 79618 Rheinfelden
+49 7623 909830, www.blumensteul.de

The Weddingplanner -sorgenfrei heiraten-



Der Antrag ist gefallen? Es wurde JA gesagt. Wir wünschen euch beiden erstmal herzlichen Glückwunsch! Nun beginnt für euch eine spannende und emotionale Reise voller Termine, Planung und Nervenzusammenbrüche.

Eine Hochzeit zu planen ist nicht ganz ohne – die richtige Suche nach der perfekten Location, das Brautkleid, dem richtigen Dienstleister, der Deko und vieles mehr. Bei dem ganzen Geinfluence und der vielen Inspiration nicht so einfach. Man ist von der ganzen Überflutung der Bilder eher überfordert. Dies ist meist eine Zerreißprobe für euch als zukünftiges Brautpaar.

Wir bitten euch, nicht in Panik zu geraten, sondern einen kühlen Kopf zu bewahren. Es ist sehr wichtig, von Anfang an einen guten Plan zu haben.

Jedes Paar ist individuell und hat auch Vorstellungen von seiner Traumhochzeit. Die ersten Fragen, die Ihr euch stellen solltet:

1. Welches Budget möchten Ihr gerne ausgeben? Wir geben euch einen Tipp zum Budget: Plant dies grob, also VON BIS – habt hier ein Minimum und eine Maximum-Schmerz-Spanne. Genau kalkulieren wäre schön, ist in der Realität nicht

umsetzbar. Wir müssen hier zu euch ehrlich sein und möchten nicht, dass Ihr euch verkalkuliert.

2. Möchtet Ihr eure Hochzeit...

- ⊗ selbst planen?
- ⊗ Hilfe dazu holen – individuelle Planung?
- ⊗ komplett abgeben – Full Service?
- ⊗ Welche Dienstleister sind Euch wichtig und Location? Tipp – beginnt frühzeitig mit dem Dienstleister und vor allem bei der Location-suche. Die meisten Dienstleister sind meist 1,5 bis 2 Jahre und sogar mehr ausgebucht.
- ⊗ Wie viele Gäste sollen eingeladen werden?

Diese Gedanken sind sehr wichtig, um in die erste Planung zu kommen.

Ihr entscheidet Euch, Hilfe dazu zu holen oder diese komplett abzugeben, gehen wir wie folgt vor: Wir treffen uns zu einem persönlichen Intensivgespräch. Uns ist es sehr wichtig, das zukünftige Brautpaar kennenzulernen und das Brautpaar uns. Die Chemie ist uns zum Brautpaar sehr wichtig und Anhand des Gesprächs entscheiden wir, ob wir den Auftrag annehmen oder dieses ablehnen. Eine Hochzeitsplanung, die Zusammenarbeit und vor allem die Sympathie muss zu 100% stimmen. Wir sind von Anfang an ehrlich und möchten ein gutes Miteinander. Eine Hochzeit ist etwas Einmaliges und soll für Euch der schönste Tag Eures Lebens sein. Auch für uns soll Euer Tag in Erinnerung bleiben.

Individualplanung

Sei es die Übernahme der Planung, Weiterempfehlung, Zusammenstellung und Terminvereinbarung mit Hochzeitsdienstleistern, Bereitstellung oder Gestaltung von Dekoration, das Dekorieren der freien Trauung oder Kirche – aber auch der Feierlocation. Die Individualplanung ist für Brautpaare da, die Unterstützung bei bestimmten Aufgaben brauchen und dennoch ein Auge auf das Budget haben.

Full Service

Die komplette Übernahme der Planung, Konzept, Umsetzung, Umsetzung am Tag X und Nachbearbeitung der Hochzeit.

In der ersten Phase besprechen wir bei einem Brautpaarvorgespräch mit Euch, wie Ihr Euch Eure Hochzeit vorstellt und arbeiten ein Briefing bis ins



EightTwelve Eventagentur
Römerstraße.90, 79618 Rheinfeldern (Baden)
Mobil: 0049152 36 20 49 49
E-Mail: info@eighttwelve-eventagentur.de
Webseite: www.eighttwelve-eventagentur.de

kleinste Detail aus. Was wir hier brauchen, sind – euch als Brautpaar und eure Vorstellungen. Nach der Vorbereitung des Briefings werden wir uns erneut treffen und euch dieses vorstellen. Parallel neben dem Briefing fragen wir unsere Kooperationspartner an, stellen Euch diese vor und werden diese bei Zustimmung mit ins Boot holen.

Wenn wir von Euch das GO erhalten, gehen wir in die zweite und dritte Phase. Wir vereinbaren mit Euch und den Dienstleistern Termine und werden Euch unterstützend sein – sei es die erste Anprobe beim Brautmodengeschäft, beim Floristen, Fotografen, Juwelier, usw. Ebenfalls gestalten wir für Euch in unserem Showroom verschiedenste Dinge – wie z.B. Tischvariationen, Dekorationen, ect. vor. Wir werden dies für Euch fotografisch und in Textform, in einem von uns gestalteten und personalisierten Planer festhalten. In diesem Planer sind alle Informationen und Kosten rund um Eure Hochzeit.

Die Tage rücken näher und der Tag X ist unmittelbar da? Wir sind mit Euch im ständigen Austausch. Sei es eine kleine Veränderung am Programm oder Gästeanzahl oder sonstiges, wir finden immer eine Lösung. Der Tag X ist angekommen, lehnt euch zurück und genießt Euren Tag.

Die Nachbearbeitung erfolgt über uns. Ein paar formelle Angelegenheiten sollten von Euch unbedingt vorgenommen werden und Ihr erhaltet von uns eine Checkliste:

- ⊗ Namensänderung bei verschiedenen Instituten
- ⊗ Steuer
- ⊗ Versicherung
- ⊗ Notar



Katja's Genusswelt

eine gute Adresse,
um die traditionelle
apulisch-italienische
Küche zu genießen.

Die Hochzeit gehört zu einem der schönsten Momente im Leben. Der Tag, an dem aus zwei Familien eine wird. Damit Ihre Hochzeitsfeier ganz nach Ihren Wünschen abläuft, muss alles gut geplant und vorbereitet werden. Einer der wichtigsten Punkte ist natürlich das Essen, denn das begleitet euch durch den ganzen Tag – vom Apéro zur Vorspeise, zum Hauptgang und dem Dessert bis zur Hochzeitstorte.

Ein Hingucker für jeden Anlass: Dann bin ich deine richtige Wahl.

Raffinierte, gefüllte Apéro Cups und Schiffchen, schmackhafte Focaccia, köstliche, traditionelle Panzerotti, verschiedene Antipasti mit mediterranem Gemüse, Fisch, Fleisch und Affetato/italienischer Wurstware und als Dolce schmackhafte Früchte-Spieße, Tiramisu Classico, Tiramisu al Limoncello und vieles mehr...

Mein Motto: Genieße hochwertige, selbstgemachte Produkte, und vor allem, mit viel Liebe zum Detail.

Katja's Genusswelt steht für...

Hochzeits-Apéro, Familienfeiern, Geburtstage, Partys, Einschulung, Kommunion oder einfach was Schönes vor dem Standesamt – meine Kreationen sind ein absoluter Hingucker!

In diesem Sinne würde ich mich sehr freuen, wenn ich Dir/Euch und Deinen Gästen ein Lächeln ins Gesicht zaubern darf – geschmacklich wie auch optisch!



Das Entree - der Apéro,
denn der erste Eindruck zählt !

Über mich



Der Genuss und Bella Italia liegen mir im Blut... Groß geworden im elterlichen Gastronomiebetrieb waren die Küche und die Gaststätte mein Wohnzimmer! Das GUTE Essen und die damit verbundene Tradition zu Italien, und vor allem Apulien sowie die Esskultur gehören zu meinem

Alltag einfach dazu.

Ich bin gelernte Hotelfachfrau. Nach mit Bravour abgeschlossener Ausbildung im damaligen Prüfungshotel in Bad Säckingen war meine nächste Station ein renommier-tes Hotel im schweizerischen Rheinfeldern, in dem ich weitere 15 Jahre dazu lernen durfte. Mit Katja's Genusswelt bin ich nun seit Anfang 2023 glücklich selbstständig.

Katja's Genusswelt „das besondere etwas“

Charcuterie & Partyservice
Zielgasse 4c, 79618 Rheinfeldern
0176 64 29 19 27
www.katjas-genusswelt.de
mail@katjas-genusswelt.de

Folge mir auf

Instagram:
[katjas_genusswelt](https://www.instagram.com/katjas_genusswelt)
Facebook:
[Katjas Genusswelt](https://www.facebook.com/Katjas-Genusswelt)

Bar &

Cocktailservice



Kostja' mobiler Bar- & Cocktailservice sorgt für Ihr Wohl rund um Getränke und Cocktails – ohne „Wenn und Aber“. Wir finden immer eine Lösung.

Für Ihre Hochzeit biete ich Ihnen einen allumfassenden Service aus einer Hand, „all inclusive“, mit maßgeschneiderten Paketen von klein bis groß, geschmackvoll, spritzig und fruchtig, zu einem unschlagbaren Preis-Leistungsverhältnis.

Der Service umfasst:

- Sektempfang
- Cocktailbar
- Bierbrunnen
- Weintheke
- Tasting
- Apéro





Konstantin Reisch
Schloßstraße 32/ 6
79585 Steinen

Whats App:
+49 173 601 518 2



Werden Sie zu
unserem Highlight
und wir werden Theres



Live Musik für Eure Trauung

Ihr wollt „Ja“ zueinander sagen, in der Kirche, im Standesamt oder bei einer freien Trauung. Wie schön, dass Ihr Euch zu diesem Schritt entschlossen habt. Ein unglaublich emotionaler Tag wartet auf euch.

Mit Musik zu Eurer Hochzeit habt ihr die Möglichkeit, Eurem Tag nochmal eine ganz besondere Note zu verleihen und ein ganz individuelles Gefühl zu genießen. Doch was ist bei der Buchung eines Musikers alles zu beachten?



Hier die wichtigsten Tipps:

Bei welcher Gelegenheit kann Musik bzw. Gesang zur Hochzeit eingesetzt werden?

Zu jeder Art von Trauung (Kirche, freie Trauung, Standesamt) bringt der Livegesang einer Sängerin oder eines Sängers eine besondere emotionale und persönliche Note. Auch direkt nach der Trauung zum Sektempfang kann Musik im Hintergrund den Rahmen immer toll auflockern. Abends zum Fest empfiehlt sich, je nach Vorliebe, einen DJ, einen Alleinunterhalter oder eine Band zu buchen.

Wie kann ich mir den Gesang zur Trauung vorstellen?

Die meisten Hochzeitssänger singen zu Halbplayback, d.h. die Musik kommt ab Band, der Gesang ist jedoch immer live. Hier ist es wichtig, dass der gewählte Anbieter qualitativ gute Instrumental-Playbacks hat. Ein professioneller Anbieter hat auf jeden Fall eine Internetseite mit Hörproben und bringt sein eigenes Equipment mit. Einige Anbieter begleiten sich selber mit Instrument oder können auf weitere Musiker (Pianist, Gitarrist) zurückgreifen. Viele Hochzeitssänger kann man vorab schon einmal live erleben, z.B. an einer Hochzeitsmesse oder bei sonstigen öffentlichen Auftritten.

Welcher musikalische Ablauf empfiehlt sich für eine Trauzeremonie?

Es kommt hier auf verschiedene Faktoren an: Handelt es sich um eine kirchliche Trauung, standesamtliche Trauung, eine freie Trauung? Gibt es noch andere musikalische Beiträge, z.B. einen Organisten? Bei einer kirchlichen oder freien Trauung ohne weitere Musiker/Organisten bietet sich auf jeden Fall zum Einzug ein romantischer Song an. Nach dem Ja-Wort ist ein musikalischer Beitrag zu empfehlen. Diesen besonderen Moment kann das Brautpaar dann zu zweit richtig genießen. Zum Auszug darf es dann ruhig ein etwas schnelleres Stück sein. Dadurch ergibt sich ein wunderbarer Übergang zum Fest. Je nach Ablauf macht noch ein weiterer Song im Verlauf der Trauung Sinn. Auf dem Standesamt ist meist nicht ganz so viel Zeit, gerade wenn noch weitere Trauungen am gleichen Tag sind. Zwei Lieder lassen sich aber in der Regel immer gut einbauen.

Welche Songs empfehlen sich zur Trauung?

Sehr schön ist es, wenn Brautpaare ihre individuellen Songs wünschen. Die Songs, die ihnen persönlich etwas bedeuten oder ihre besondere Geschichte haben. Eine Hochzeit ist etwas so persönliches, macht es zu Eurem ganz Eigenen und wählt die Lieder, die Euch gefallen. Eure/r Sänger/in hilft auf jeden Fall bei der Auswahl der passenden Songs. Viele sind zudem bereit, extra für Euch neue Songs einzustudieren, und klären alles Nötige mit den Verantwortlichen Personen vor Ort ab.

Bei Trauungen in der Kirche empfiehlt sich jedoch unbedingt, vorher mit dem Pfarrer abzusprechen, was in Ordnung ist. Die meisten sind hier in der Region jedoch sehr offen und es dürfen auch moderne Songs in der Kirche gesungen werden.

Mein persönlicher Tipp:



Ich möchte den Brautpaaren mitgeben, ihre eigenen Wünsche und Vorstellungen umzusetzen. Es allen recht zu machen, klappt sowieso nicht. Es gibt immer irgendjemanden, dem es nicht gefallen wird. Doch es ist Euer Tag! Macht das, was Ihr Euch wünscht – und das nicht nur bei der Musikauswahl!

Seit ich denken kann, mache ich Musik und da lag es nahe, damit anderen eine Freude zu machen. Die musikalische Begleitung des Ja-Wortes erfüllt mich jedes mal aufs Neue mit der Gewissheit, dem Brautpaar emotionale Momente geschaffen zu haben, die hoffentlich sehr lange in Erinnerung bleiben. Ich freu mich darauf, auch auf Eurer Hochzeit singen zu dürfen!

Eure Nicole



Nicole Kropf
+49 (0)7622 694 91 26
info@nicole-vocal.de
www.nicole-vocal.de



The Art of Celebration

Profi Hochzeits- und
Event Discjockey
+49 (0)173 984 0220
h.schorschi@gmx.de
www.dj-jean-paul.de

Beim Thema Musik und Party stellt sich die Frage: DJ oder Band? Beides hat viele Vorteile. Während die Vorteile von Bands den meisten bekannt sind, ist oft unbekannt, was ein DJ alles zu bieten hat.

Was gehört zur Ausstattung eines professionellen DJs?

- ⦿ Musikanlage mit Mischpult, mehrere CD-Player
- ⦿ Laptop mit möglichst vielen Songs aus verschiedenen Genres und Ländern
- ⦿ Zusätzlich Original-CDs
- ⦿ Lichtenanlage mit Effekten & Ambientebeleuchtung
- ⦿ Für Hochzeiten unbedingt ein Funkmikrofon
- ⦿ Beamer & Leinwand für das Abspielen der Festbeiträge
- ⦿ Weitere Boxen für Zusatzbeschallung im Außenbereich oder in einem anderen Raum
- ⦿ Nebelmaschine

Woran erkennen wir einen professionellen DJ?

Ein professioneller DJ zeigt Ihnen von der ersten Kontaktaufnahme an, dass IHR Hochzeitstag für ihn wichtig ist. Dies zeigt sich darin, dass er telefonisch erreichbar ist und

innerhalb von max. 48 Stunden auf Ihre E-Mail-Anfrage ein auf Sie zugeschnittenes Angebot zukommen lässt oder entsprechende Abklärungen mit Ihnen vornimmt.

Auch sollten Sie immer ein Vorgespräch mit ihm führen. Nicht nur, damit Sie die Gelegenheit haben, ihn kennenzulernen, sondern auch, damit er Sie als Paar erlebt und sich ein Bild machen kann, wie Sie sich Ihren schönsten Tag vorstellen.

Ein gepflegtes und elegant gekleidetes Äußeres zur Hochzeit sollte selbstverständlich für den DJ sein.

Professionelle DJs mixen den Ablauf der Lieder live für Sie und Ihre Gäste, damit der Abend für die ganze Gesellschaft zur Party bis in die Morgenstunden wird.

Die Möglichkeit, einen Musikwunsch-Fragebogen im Vorfeld auszufüllen und dem DJ zukommen zu lassen, sorgt dafür, dass wirklich genau die Musik gespielt wird, die Sie wünschen.

Wann sollten wir einen DJ buchen?

Es ist wie überall: Die guten DJs sind schnell ausgebucht. Deshalb fragen Sie frühstmöglich an, gerne auch ein Jahr im Voraus.



DJ
Jean Paul

Seit mehr als 18 Jahren bin ich professioneller DJ aus Leidenschaft. Meine Motivation ist es, Gäste jeden Alters zum Tanzen zu bringen und Ihnen damit eine Freude zu bereiten. Jede Veranstaltung ist anders, absolut live, und wird individuell auf Sie zugeschnitten. Eine vorgefertigte Playlist gibt es bei mir nicht. Ihr Fest wird nach Ihren Bedürfnissen und Musikwünschen gestaltet. So wird Ihre Feier einzigartig und unvergesslich. Als Profi-DJ bringe ich alles an Technik mit, um Ihnen Ihr Fest professionell zu gestalten. Der Auf- und Abbau erfolgt außerhalb der Spielzeit, so dass Ihre Feier von mir nicht unterbrochen wird. Ich würde mich freuen, Ihre Hochzeit zu einem unvergesslichen und einzigartigen Ereignis machen zu dürfen.

Wie kommen wir zu dem Hochzeitstanz, den wir uns wünschen?

Prinzipiell gilt: Sie wählen den Tanz, mit dem Sie Ihre Party eröffnen möchten. Vom klassischen Wiener Walzer bis zum Schmusesong ist alles möglich. Sobald Sie sich für Ihr Lied entschieden haben, informieren Sie den DJ, damit er auch sicher das Lied am Abend dabei hat. Selbstverständlich können Sie sowohl den Hochzeitstanz als auch andere für Sie sehr wichtige Lieder auf CD oder als MP3 auf einem Stick mitbringen. Dies empfiehlt sich vor allem dann, wenn Sie eine spezielle Version eines Liedes möchten. Meist ist die Auswahl des Hochzeitstanzes oder anderer spezieller Songwünsche Bestandteil des Musikwunsch-Fragebogens.

Wie lange spielt der DJ auf unserer Feier?

Sie können den DJ ab dem Zeitpunkt buchen, der für Sie stimmig ist: sei das zum Aperò, als Hintergrundmusik zum Essen oder nur bei der Party. Sinn macht, ihn spätestens zum Abendessen zu buchen, damit er Ihre Gäste bereits kennenlernen kann. Der DJ steht Ihnen dann auch als Moderator oder Techniker für Ihre Reden und Spiele zur Verfügung, damit über Mikro auch alles gut verstanden wird und keiner der Beiträge Ihrer Gäste zu kurz kommt. Die Länge der Feier bestimmen Sie als Brautpaar. Allerdings sollten Sie vorher mit der Location klären, wie lange Musik gespielt werden und wie laut es sein darf.

Müssen wir für die Verpflegung des DJs aufkommen?

Grundsätzlich nicht, alkoholfreie Getränke werden dem DJ üblicherweise gratis zur Verfügung gestellt. Gerne wird eine kleine Stärkung während des Abendessens der Gäste angenommen, um die Nacht gut zu überstehen. Das kann im Vorgespräch gemeinsam vereinbart werden.

Wie viel Platz benötigt der DJ?

Eine Fläche von ca. 2 m² für das Aufstellen des DJ-Pultes reicht völlig aus. Lautsprecher und Musikanlage werden meist auf Stativen im Umfeld aufgestellt.

Was müssen wir bezüglich des Aufbaus der Anlage bedenken?

Der Aufbau dauert ca. 1 Stunde, abhängig von den Gegebenheiten vor Ort. Wenn der DJ bereits vor dem Abendessen vor Ort ist, kann der Aufbau erfolgen, bevor Sie ankommen. Buchen Sie den DJ erst für die Zeit nach dem Abendessen, müssen Sie einen Aufbau während Ihrer Feier in Kauf nehmen.

Was gibt es sonst noch zu beachten?

Es ist IHR Tag und der DJ wird alles für SIE tun, was Sie sich wünschen und er erfüllen kann. Reden Sie mit ihm, klären Sie möglichst viel im Vorfeld, damit Sie sich am Hochzeitstag keine Gedanken machen müssen und Ihre Feier und Ihre Party in vollen Zügen genießen können.



Heiraten Wir begleiten Sie

Ihre kirchliche Trauung – so individuell wie Sie

Sie sagen: »Ja, wir trauen uns! Wir heiraten!« »Mit unserer Familie und unseren Freunden wollen wir gemeinsam feiern!« »Und wir wollen unseren gemeinsamen Lebensweg unter Gottes Segen stellen.«

Dann sind Sie bei uns richtig, sehr gerne begleiten wir Sie! Damit dieser Tag einer der schönsten Ihres Lebens wird!

Ihre römisch-katholische Kirche in Rheinfelden

Ein Tag für uns. Ein Tag für Sie und Ihre Liebe.

Heiraten ist wunderschön und bedeutet zugleich Organisation, Planung und Vorbereitung für einen der schönsten Tage im Leben. Wir laden Sie ein, sich an einem oder drei Tagen bewusst auf diesen gemeinsamen Weg einzulassen und sich Zeit zu nehmen. Sie haben die Gelegenheit, sich mit anderen Paaren über Ihre Vorstellungen und Hoffnungen im Hinblick auf die Trauung auszutauschen und darüber, wie Partnerschaft auf Dauer gelingen kann.

Weitere Informationen rund um die kirchliche Trauung: www.eintagfueruns.de

Seit über 900 Jahren unser Job für Sie

Das Glück ist das Einzige,
das sich verdoppelt, wenn man es teilt.

Albert Schweizer

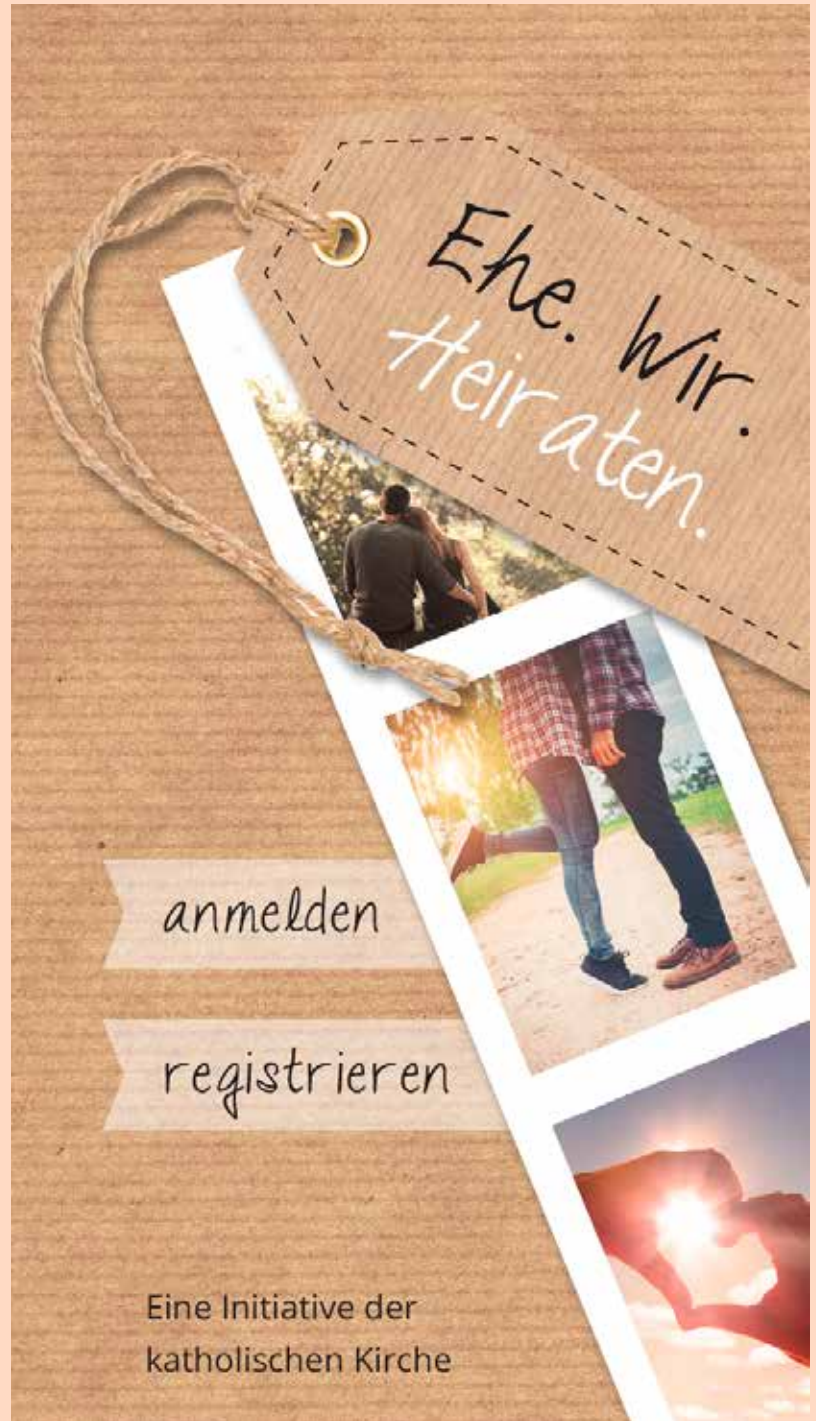
Ehe-Vorbereitung per App

Die App für alle, die in den nächsten 12 Monaten heiraten wollen. Informativ. Inspirierend. Romantisch. Und einfach schön!

Sie erhalten jede Woche einen Impuls per Push-Benachrichtigung aufs Smartphone – inhaltlich abgestimmt auf Ihren Hochzeitstermin. Mal praktisch, mal spirituell, mal kommunikativ, mal witzig – und immer anregend.

Kostenlos downloaden!

Weitere Informationen unter:
www.ehe-wir-heiraten.de



Pfarrbüro St. Josef
Friedrichstr. 32 | 79618 Rheinfelden (Baden)
07623/7249-0 | pfarrbuero.rheinfelden@
kath.-rheinfelden.de | www.kath-rheinfelden.de

Event-Service!

Von Altar bis Zelt
gut gestellt

So individuell wie jedes Brautpaar, so individuell die Wünsche und Ideen für den schönsten Tag im Leben.

Wir von Euro Case Eventservice haben es uns zur Aufgabe gemacht ihren besonderen Tag einzigartig werden zu lassen. Von der ersten Idee über die Planung bis zur Feier begleiten wir sie mit fachkundiger Beratung, hochwertigen Materialien und umfassendem Service.

Sowohl für ihre Trauung als auch für die anschließende Feier bieten wir ein großes Sortiment im Bereich Mobiliar, Tischwäsche, Gläser und Geschirr sowie Dekorationen. Auch Zelte und stimmungsvolle

Beleuchtung, gemütliche Lounges zum Verweilen oder verschiedene Barelemente können sie bei uns mieten, ebenso Foto-boxen mit passendem Zubehör. Zudem verfügen wir über ein solides Netzwerk im Bereich Catering, Musik und Floristik sowie professionelle Medien- und Veranstaltungstechnik.

Besuchen sie unsere Homepage oder schauen sie direkt in unserem Ausstellungsraum vorbei. Gerne beraten wir sie dort nach vorheriger Terminabsprache und stellen gemeinsam einen Mustertisch zusammen.





Unser Service beinhaltet alles was sie brauchen, um ihre Location in einen wunderbaren Ort zum Feiern und Wohlfühlen zu verwandeln und so ihren Hochzeitstag einmalig werden zu lassen. Unser motiviertes Team steht ihnen fachkundig zur Seite und wenn sie selbst kreativ werden möchten stellen wir ihnen unser Material zum Abholen und selbst Aufbauen zur Verfügung - So können wir ihnen größtmöglichen Service und Flexibilität bieten.

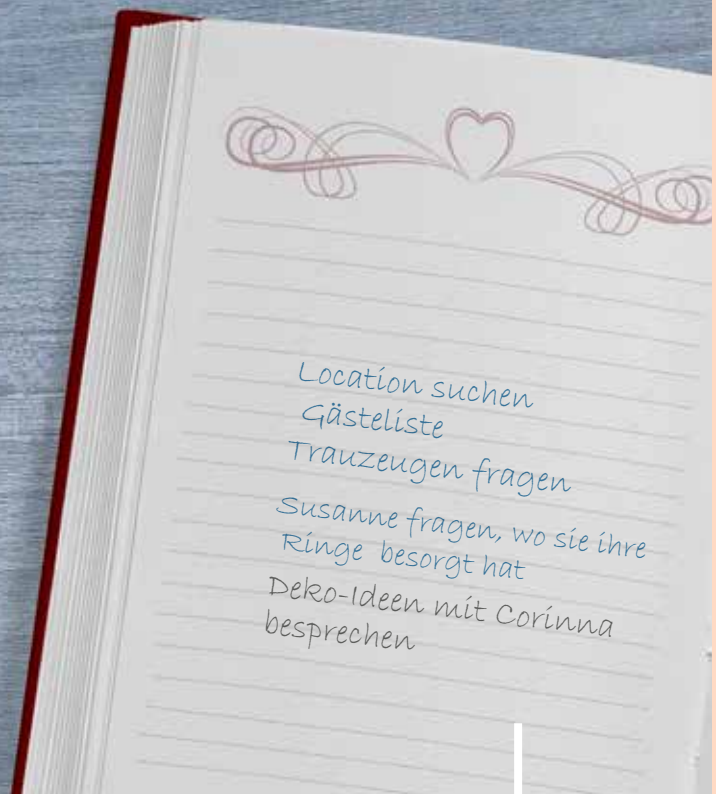


Martin Sanger
Euro Case Eventservice
Alemannenstr. 39, 79689 Maulburg
+49 7622 683 804
info@euro-case.de
www.eventservice.euro-case.de



Den großen Tag sorgenfrei genießen

Mit einer Checkliste sind Sie bestens vorbereitet.



Damit ihr Hochzeitstag unvergesslich und reibungslos abläuft, sollten Sie sich genug Zeit für die Vorbereitungen nehmen. Unsere Checkliste bezieht sich auf ein Jahr Vorlaufzeit. Natürlich geht das alles auch schneller für Kurzsentschlossene. Das Tempo bestimmen Sie.

Noch 12 Monate

- ⦿ Klären Sie die Hochzeitsbasics
Soll es eine große Hochzeit werden mit vielen Gästen oder eher klein und privat? Wollen Sie zusätzlich zum Standesamt noch in der Kirche heiraten oder soll es eine freie Trauung geben?
- ⦿ Legen Sie den Budget-Rahmen fest
- ⦿ Erstellen Sie eine vorläufige Gästeliste
- ⦿ Auswahl der Location (Kirche, Feier)
- ⦿ Legen Sie das Datum fest unter Berücksichtigung von Feiertagen, Ferien, etc.
- ⦿ Stellen Sie Ihr Team zusammen: Trauzeugen, Brautjungfern, Blumenkinder...

Noch 11 bis 7 Monate

- ⦿ Ideen sammeln z.B. über Freunde, Messen, Magazine, online
- ⦿ Dokumente für die standesamtliche Trauung zusammenstellen
- ⦿ Terminplanung für die Brautkleid-Anprobe (Achtung: lange Wartezeiten bei einigen Kleidern!)
- ⦿ Terminplanung zur Vorbereitung der Zeremonie (Ehegespräch, Pfarrer, Freier Theologe, Redner)
- ⦿ Gästeliste vervollständigen und Save-the-date Karten versenden
- ⦿ Angebote Dienstleister einholen: Fotograf/Videograf, Sänger, Band, DJ, Catering, Fotobox, Feuerwerk, Kinderbetreuung, Zauberer...
- ⦿ Planung Flitterwochen (Reisebüro, Urlaubsantrag beim Arbeitgeber)

Noch 6 Monate

- ⦿ Anmeldung beim Standesamt und Namensregelung

- ⊗ Groben Ablaufplan für den Tag erarbeiten
- ⊗ Reservierung Zimmerkontingente für Gäste bei oder nahe der Location
- ⊗ Shuttle der Gäste von Kirche/Standesamt zur Location organisieren
- ⊗ Evtl. Hochzeitsauto organisieren
- ⊗ Bräutigam-Outfit auswählen
- ⊗ Trauringe aussuchen
- ⊗ Update Kostenplanung
- ⊗ Braut-Accessoires aussuchen
- ⊗ Beratungstermin beim Anwalt und Termin beim Notar für einen Ehevertrag (auch nach der Trauung noch möglich!)

Noch 5 Monate

- ⊗ Kleidung der Brautjungfern auswählen
- ⊗ Einladungskarten gestalten (lassen)
- ⊗ Hochzeitswebsite
- ⊗ Kinderbetreuung am Fest organisieren
- ⊗ Junggesellen/innen-Abschied und/oder Polterabend planen
- ⊗ Reisepässe und Impfstatus für die Flitterwochen checken

Noch 4 Monate

- ⊗ Gästeliste aktualisieren nach Rückmeldungen
- ⊗ Tanzkurs besuchen
- ⊗ Einladungen versenden
- ⊗ Papeterie (Programm Kirche, Tisch-/Menü-/Platzkarten, Programmheft, Danksagungen etc. entwerfen lassen)
- ⊗ Angebot Hochzeitsfloristik
- ⊗ Wunschliste für Geschenke erstellen und kommunizieren
- ⊗ Menü festlegen/Probeessen vereinbaren
- ⊗ Evtl. Outfit für Blumenkinder auswählen

Noch 3 Monate

- ⊗ Gästebuch besorgen
- ⊗ Hochzeitstorte beim Konditor bestellen
- ⊗ Gastgeschenke basteln/besorgen
- ⊗ Ablaufplan mit Pfarrer/Redner, Standesamt und Team besprechen
- ⊗ Trauzeugen einbinden bezüglich Programm der Gäste (Spiele, etc.)

Noch 1 bis 2 Monate

- ⊗ Tischordnung festlegen und an die Location weitergeben
- ⊗ Alle Buchungen und Termine final bestätigen lassen
- ⊗ Probe-Frisur und Probe-Make-up
- ⊗ Papeterie drucken

Noch 2 bis 4 Wochen

- ⊗ Ehegelübde und Tischrede vorbereiten
- ⊗ Alles für den Sektempfang organisieren
- ⊗ Generalprobe in der Kirche
- ⊗ Braut-/Bräutigam-Outfit final probieren (kleine Änderungen sind jetzt noch möglich!)
- ⊗ Detail-Briefing mit den Dienstleistern
- ⊗ Liste aller Dienstleister mit Kontaktdaten an Trauzeugen geben
- ⊗ Schuhe einlaufen

Noch 1 Woche

- ⊗ Trauringe/Papiere/Accessoires bereit legen
- ⊗ Brautkleid und Anzug abholen
- ⊗ Polterabend und/oder Junggesellen/innen-Abschied feiern
- ⊗ Letzte Vorbereitungen für den Urlaub
- ⊗ Exakte Gästezahl an Restaurant/Location melden
- ⊗ Friseurtermin Bräutigam
- ⊗ Beauty-Session Braut: Maniküre, Pediküre, Enthaarung, Augenbrauen
- ⊗ Hochzeitsanzeige in der Zeitung
- ⊗ Finales Meeting mit dem Weddingteam
- ⊗ Route überprüfen auf Baustellen etc.
- ⊗ Klären, wer die Blumendeko am Hochzeitstag abholt oder liefern lassen

Noch 1 Tag

- ⊗ Blumendeko in die Locations bringen
- ⊗ Location dekorieren
- ⊗ Trinkgeld und Gagen bereit legen

Der große Tag

- ⊗ Frühstück nicht vergessen!!!
- ⊗ Ringe, Dokumente, Trinkgeld, Gagen griffbereit
- ⊗ Brautstyling und Make-Up
- ⊗ Kein Stress – genießen Sie den Tag!!!

Braut-Notfallset

Deo, Haarbürste, Haarspray, Haarnadeln, Make-up, Ersatzstrümpfe, Sicherheitsnadeln, Schmerztabletten, Blasenpflaster, Trinkgelder >> der Trauzeugin zur Aufbewahrung geben.

Der Ausklang

Es gibt noch ein paar Dinge zu erledigen

Kleidung

Sie sollten Ihr Hochzeitsoutfit professionell reinigen lassen bevor Sie es in den Schrank hängen oder die Leihgabe zurück geben.

Namensänderung

Geben Sie Ihre Namensänderung mit Hilfe der Eheurkunde bei den verschiedenen Institutionen bekannt und lassen Sie persönliche Dokumente entsprechend ändern:

- ⦿ Banken (denken Sie an Vollmachten)
- ⦿ Versicherungen, Krankenkasse
- ⦿ Arbeitgeber
- ⦿ Telefonanbieter
- ⦿ Gas-, Stromanbieter
- ⦿ Personalausweis, Reisepass
- ⦿ Führerschein
- ⦿ Briefkasten, Klingelschild

Achtung: Auch hier sind teilweise Gebühren fällig!

Rechnungen

Viele Dienstleister haben zusammengewirkt, um Ihren großen Tag perfekt zu machen. Wenn Sie diese nicht schon direkt am Hochzeitstag bar bezahlt haben, begleichen Sie die Rechnungen möglichst zeitnah.

Geschenke

Bei der großen Zahl der Geschenke verliert man schnell den Überblick. Machen Sie sich Notizen für die Danksagungskarten! Ein persönlicher Dank für das Geschenk ist eine besondere Wertschätzung. Vergessen Sie dabei auch nicht die Dienstleister Ihrer Feier!

Fotos

Nehmen Sie sich Zeit für Ihre Hochzeitsfotos, so können Sie die wundervollen Momente noch einmal bewusst durchleben.

Ihre Gäste freuen sich über Abzüge oder einen Link zur Online-Galerie. Manche Fotografen bieten direkt auch die Erstellung eines Fotobuchs oder den Druck von Fotoleinwänden an. Oder Sie tauchen selbst in die Fotobuchgestaltung ein.

Dankeskarten

Senden Sie Ihren Gästen eine persönliche Dankeskarte. Es gibt verschiedene Online-Anbieter, die ansprechende Designvorlagen bereit stellen.

Steuern

Nach der Hochzeit erhalten Sie automatisch die Steuerklasse 4. Wenn Sie die Steuerklassenkombination 3/5 haben möchten, beantragen Sie dies schriftlich beim Finanzamt.

Versicherungen

Legen Sie Versicherungen wie z.B. die Unfall-, Hausrat- oder Haftpflichtversicherung gegebenenfalls zusammen, am besten nach Rücksprache mit einem Finanz-/ Steuerexperten. Denken Sie auch darüber nach, die Bezugsrechte für den Todesfall zu klären.

Notar

Wenn Sie im Notfall Zugriff auf die Konten des Partners haben wollen, brauchen Sie eine notariell beglaubigte Generalvollmacht. Bei der Gelegenheit sollten Sie auch über die Erstellung eines Testaments und eine Patientenverfügung sprechen. Die Eheurkunde allein reicht für viele lebenswichtige Entscheidungen nicht aus.

Kostenplanung

Behalten Sie das Budget gut im Blick – die Kosten schießen sonst schnell in die Höhe



Kleidung

- ⊗ Brautkleid und Zubehör
- ⊗ Anzug Bräutigam
- ⊗ Kleid Standesamt
- ⊗ Anzug Standesamt
- ⊗ Schuhe für beide
- ⊗ Accessoires

Floristik

- ⊗ Brautstrauß
- ⊗ Wurfstrauß
- ⊗ Standesamt-Strauß
- ⊗ Autoschmuck
- ⊗ Kirchenschmuck
- ⊗ Saaldekoration
- ⊗ Streublumen
- ⊗ Sonstiges

Musik/Entertainment

- ⊗ Band/DJ
- ⊗ Kirchenchor/Sänger/in
- ⊗ Zauberer, Fotobox etc.

Standesamt

- ⊗ Aufgebot
- ⊗ Eheurkunde
- ⊗ Familienstammbuch
- ⊗ Sektempfang

Zeremonie

- ⊗ Gebühren Kirche
- ⊗ Spenden
- ⊗ Redner

Bewirtung

- ⊗ Sektempfang
- ⊗ Kaffee/Kuchen
- ⊗ Menü/Catering
- ⊗ Getränke
- ⊗ Saalmiete
- ⊗ Hochzeitstorte

Papeterie

- ⊗ Save-the-Date Karten
- ⊗ Einladungskarten
- ⊗ Programm Kirche
- ⊗ Menükarten
- ⊗ Tischkärtchen
- ⊗ Danksagungskarten

Foto & Video

- ⊗ Fotograf
- ⊗ Videograf
- ⊗ Fotoalbum/Leinwand

Schmuck

- ⊗ Eheringe

Styling

- ⊗ Braut Make-Up
- ⊗ Brautfrisur
- ⊗ Frisur Bräutigam

Sonstiges

- ⊗ Trinkgelder
- ⊗

Gesamt

.....

Three Partner für den schönsten Tag



Marion Albert mit
MARY KAY®

